


CAMPUS DE BOURG-EN-BRESSE

UNIVERSITÉ JEAN MOULIN LYON 3

2, rue du 23ème RI - 01000 Bourg-en-Bresse

Portrait des
étudiants
et
alternants
2021-2022



Plus d'informations sur bourgembre.univ-lyon3.fr

Source : Service Statistique et Pilotage de l'Université Jean Moulin Lyon 3

CAMPUS DE BOURG-EN-BRESSE

UNIVERSITÉ JEAN MOULIN LYON 3 - 2022

Création - Conception - Mise en page

Service Relations extérieures Communication et Vie étudiante

Contenu : Service Statistique et Pilotage - Laurane JOLY

Infographie : Laurane JOLY

Photos : Guillaume CATHALA - waveevent - Jessie LEONARDI

Sommaire

Pages 2 à 3 - Effectifs globaux rentrée 2021-2022

Pages 4 à 7 - Effectifs licences générales

Pages 8 à 11 - Effectifs formations professionnelles

Pages 12 à 13 - Entreprises partenaires



Lexique

Région AURA - Auvergne Rhône-Alpes

CA3B - Communauté d'agglomération du Bassin de vie de Bourg-en-Bresse

LP - Licence Professionnelle

CBA - Commerce en Banque-Assurance

CRH - Chargé des Ressources Humaines

AGAF - Assistant de Gestion Administrative et Financière

DCG - Diplôme de Comptabilité Gestion

DAEU - Diplôme d'Accès aux Etudes Universitaires

MOP - Management des Opérations

MIL - Management Industriel et Logistique

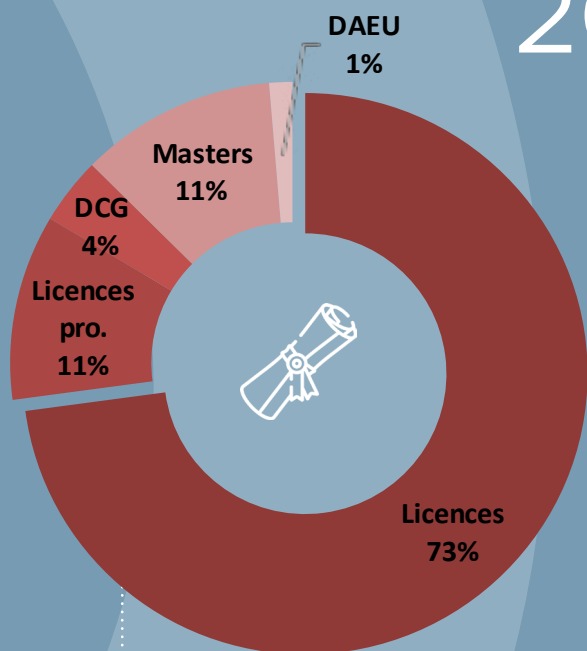
MV - Marketing-Vente

B2B - Business to Business

CEG - Complément d'Etudes en Gestion



RENTRÉE 2021/2022



907 étudiants



Cette année : **baïsse de 3.7%** du nombre d'étudiants (942 en 2020/21)



Taux de boursiers très haut **46% contre 38.4** au niveau national en 2020/21)



94% des étudiants ont entre 18 et 25 ans

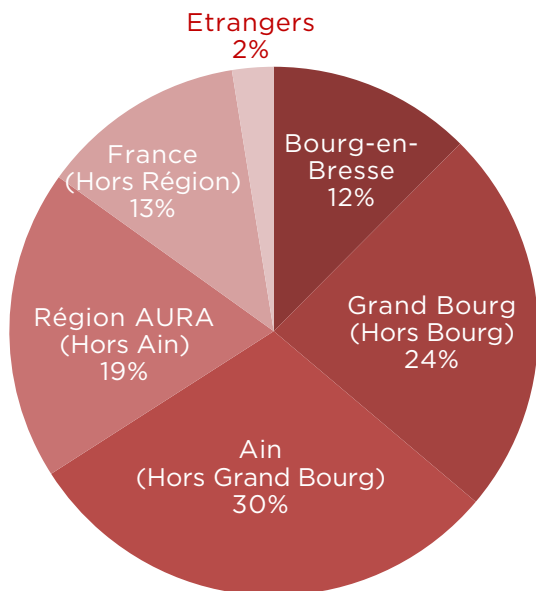


26% d'étudiants en **alternance**



65% de femmes

	21-22	N-1	N-2
Licences post bac / 43 étudiants en -	661	704	616
Licence Droit	341	346	312
Licence Droit - Accès Santé (LAS)	12	15	/
Licence Gestion	177	208	183
Licence Histoire	112	117	109
Licence 3ème année Gestion MSH-CEG	19	18	12
Licences professionnelles / 7 étudiants en +	97	90	81
LP Ressources Humaines et Paie	22	19	14
LP Assistant de Gestion Administrative et Financière	23	21	21
LP Commerce en Banque et Assurance	25	27	21
LP Chargé des Ressources Humaines	27	23	25
Diplôme de Comptabilité Gestion / 4 en +	35	31	34
DCG 2	21	16	16
DCG 3	14	15	18
Master / 3 étudiants en -	102	105	72
Master 1 Marketing et Vente	16	22	10
Master 1 Management des Opérations	35	42	27
Master 2 Marketing et Vente en BtoB	15	9	17
Master 2 Management Industriel et Logistique	36	32	18
DAEU / effectifs stables	12	12	22



* Communes comptant
+ de 3 étudiants
(Liste complète sur le site)

Ain hors Grand Bourg	2022
Oyonnax	26
Ambérieu-en-Bugey	11
Châtillon-sur-Chalaronne	11
Villars-les-Dombes	7
Vonnas	7
Meximieux	6
Mézériat	6
Pont d'Ain	6
Bâgé-Dommartin	5
Crottet	5
Lagnieu	5
Nantua	5
Replonges	5
Arbent	4
Douvres	4
Montluel	4
Montréal-la-Cluse	4
Reyrieux	4
Bellignat	3
Valserhône	3
Château-Gaillard	3
Izernore	3
Les Neyrolles	3
Romans	3
Saint-Jean-le-Vieux	3
Saint-Paul-de-Varax	3
Sulignat	3

Grand Bourg	2022
Bourg-en-Bresse	113
Saint-Denis-lès-Bourg	18
Viriat	12
Péronnas	11
Attignat	10
Ceyzériat	9
Montagnat	9
Tossiat	9
Polliat	7
Saint-Etienne-du-Bois	6
Bresse Vallons	6
Beny	5
Buellas	5
Confrançon	5
Foissiat	5
Marboz	5
Saint-Martin-du-Mont	5
Jasseron	4
Jayat	4
Meillonas	4
Montcet	4
Saint-André-sur-Vieux-Jonc	4
Val-Revermont	4
Villemotier	4
Certines	3
Nivigne et Suran	3
Lescheroux	3
Marsonnas	3
Montracol	3
Montrevel-en-Bresse	3
Vandeins	3
Villereversure	3

PROXIMITÉ

66%

des étudiants sont issus
de Grand Bourg Agglomération
et du reste du
Département de l'Ain

Focus DAEU

(Diplôme d'accès aux
études universitaires)

12 étudiants

33% d'hommes (25% N-1)

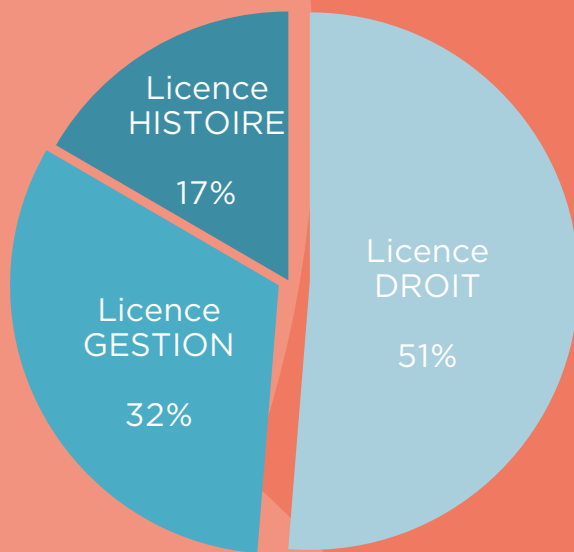
Rajeunissement du public :

8% ont plus de 30 ans contre
33% en 2021 et 55% en 2020

50% viennent du Grand Bourg

(58% N-1)

LICENCES GÉNÉRALES



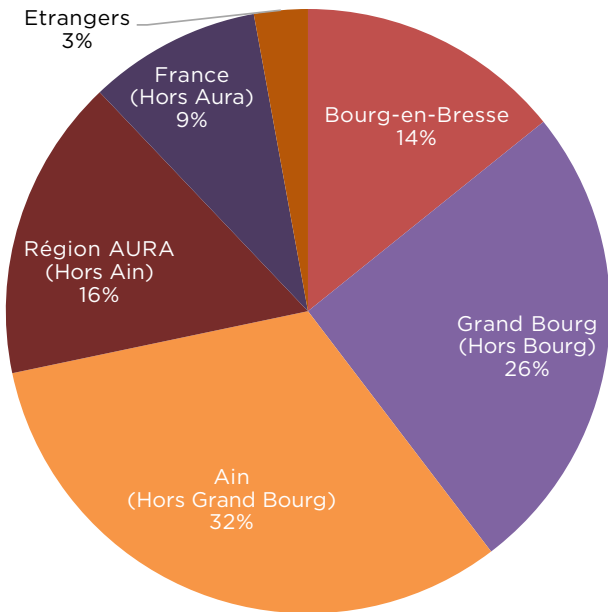
Répartition par licences





Répartition géographique

(Ensemble des étudiants de Licence)



Répartition académique

(Nouveaux bacheliers)

Académies	2022	2021	2020	2019
LYON	192	211	160	162
Ain -	165	179	135	141
Loire	4	4	0	0
Rhône -	23	28	25	21
GRENOBLE	7	1	11	5
Drôme	0	0	1	0
Haute-Savoie	1	0	4	1
Isère +	5	0	6	3
Savoie	0	0	0	0
Ardèche	1	1	0	1
AUTRES LIMI-TROPHES	22	23	21	27
Jura	3	3	2	2
Saône et Loire	19	20	19	25



Provenance par Lycées

(Nouveaux bacheliers)

Années universitaires	22	21	20
Bourg-en-Bresse	122	124	88
Quinet	41	47	34
- Carriat	18	27	15
Marcelle Pardé	3	4	1
Saint-Joseph	0	1	2
+ Lalande	41	28	21
Saint-Pierre	15	12	13
+ Sardières	4	1	2
Lycée pro St Joseph	0	1	0
Lycée pro Gabriel Voisin	0	1	0
Ain	43	55	47
Ambérieu - Plaine de l'Ain	7	17	16
Oyonnax Painlevé	7	8	3
Trévoux - Val de Saône	4	12	1
Belley Bugey	0	1	2
Lamartine	5	4	12
Ferney-Voltaire International	3	3	3
Nantua Xavier Bichat	8	5	6
Oyonnax + Arbez Carme	5	3	4
La Boisse La Boisse	3	4	6
Bellegarde Saint-Exupéry	1	1	1
Nantua Agricole	0	0	1
Villars-les-Dombes LPRR de l'Ain	0	0	1
Cessy Jeanne d'Arc	0	1	1
Ambérieu Alexandre Berard	0	0	2
Jura	3	3	2
Saône-et-Loire	19	20	19
Mâcon	4	8	1
- Ozanam	7	8	1
René Cassin	5	4	12
Lamartine	5	4	12
Châlon s/Saône Saint-Charles	0	0	2
Cluny La Prat's	0	0	2
Tournus Gabriel Voisin	0	0	0
Louhans Henri Vincenot	0	0	1
Rhône	23	28	25
Autres	26	12	18

Effectifs Licences générales

Licence de Gestion MSH

196 étudiants

82 étudiants en L1 (100 n-1)

50 en L2 (64 n-1)

64 en L3 (62 n-1)

—
52% des étudiants viennent
du département de l'Ain

—
59% de femmes

—
Age moyen : 19,3 ans

—
41% issus d'un bac ES
22% issus d'un bac S
22% issus du nouveau bac (sans filière)
5% issus d'un bac STMG

Licence de Droit

353 étudiants

193 étudiants en L1 (186 n-1)

94 en L2 (90 n-1)

66 en L3 (85 n-1)

—
84% des étudiants viennent
du département de l'Ain

—
75% de femmes

—
Age moyen : 19,2 ans

—
32% issus du nouveau bac (sans filière)
30% issus d'un bac ES
15% issus d'un bac S
9% issus d'un bac L

Licence d'Histoire

112 étudiants

67 étudiants en L1 (60 n-1)

23 en L2 (29 n-1)

22 en L3 (28 n-1)

—
69% des étudiants viennent
du département de l'Ain

—
47% de femmes

—
Age moyen : 19,8 ans

—
35% issus du nouveau bac (sans filière)
23% issus d'un bac ES
12% issus d'un bac L
11% issus d'un bac Pro.

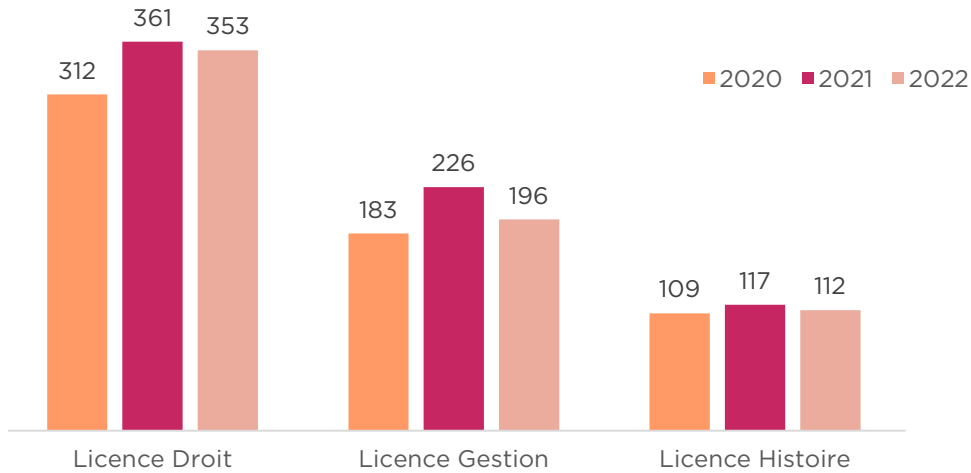


Nombre d'étudiants par année

1ère année : **342** | 2ème année : **167** | 3ème année : **152**



Evolution des effectifs par filières



Nous constatons une baisse des effectifs sur nos 3 licences générales. Celle-ci peut s'expliquer en partie par **l'épidémie de Covid 19** qui a fortement impacté ces formations et impliqué de nombreuses remises en question et changement de parcours.

Cela peut également être corrélé **au système Parcoursup mis en place depuis quelques années maintenant et qui permet de faciliter les systèmes de réorientation** après la 1ère année.

Nous constatons donc une **baisse importante des effectifs en L2 MSH et une forte diminution des effectifs en L3 Droit.** Rappelons que les L3 de cette année correspondent aux étudiants ayant fait leur 1ère année en 2019/2020 soit au début de la crise. **Les effectifs de la licence d'histoire restent globalement les mêmes.**

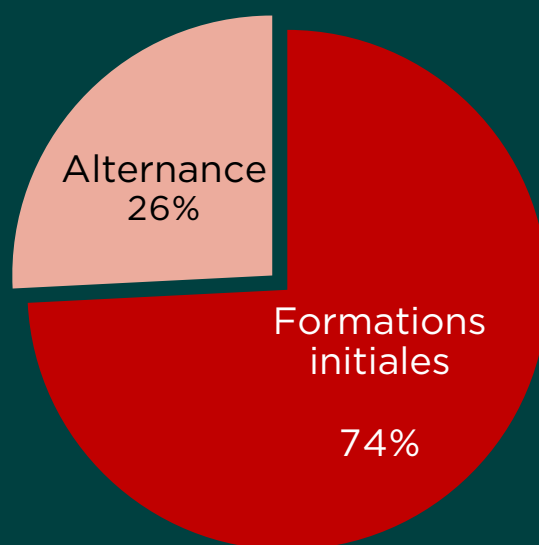
Concernant les critères géographiques, une large majorité de nos étudiants (73%) vient de Bourg et du département de l'Ain. 40% viennent du Grand Bourg, 32% du département de l'Ain avec principalement des étudiants d'Oyonnax ou d'Ambérieu en

Bugey. Nous constatons une légère baisse d'étudiants venus de la région Rhône-Alpes (770 contre 799 n-1) et de Bourgogne (37 contre 55 n-1), et une légère hausse d'étudiants venus de l'étranger et des DOM TOM (29 contre 18 n-1).

Les provenances de lycées ont évolué, notamment pour le lycée Lalande (41 étudiants contre 28 n-1 !). Le nombre d'étudiants provenant de Trévoux, au plus haut l'année dernière, a chuté cette année (4 contre 12 n-1), au profit d'autres lycées tels que Xavier Bichat à Nantua, Henri Vincenot en Saône-et-Loire, ou Aiguerande dans le Rhône.

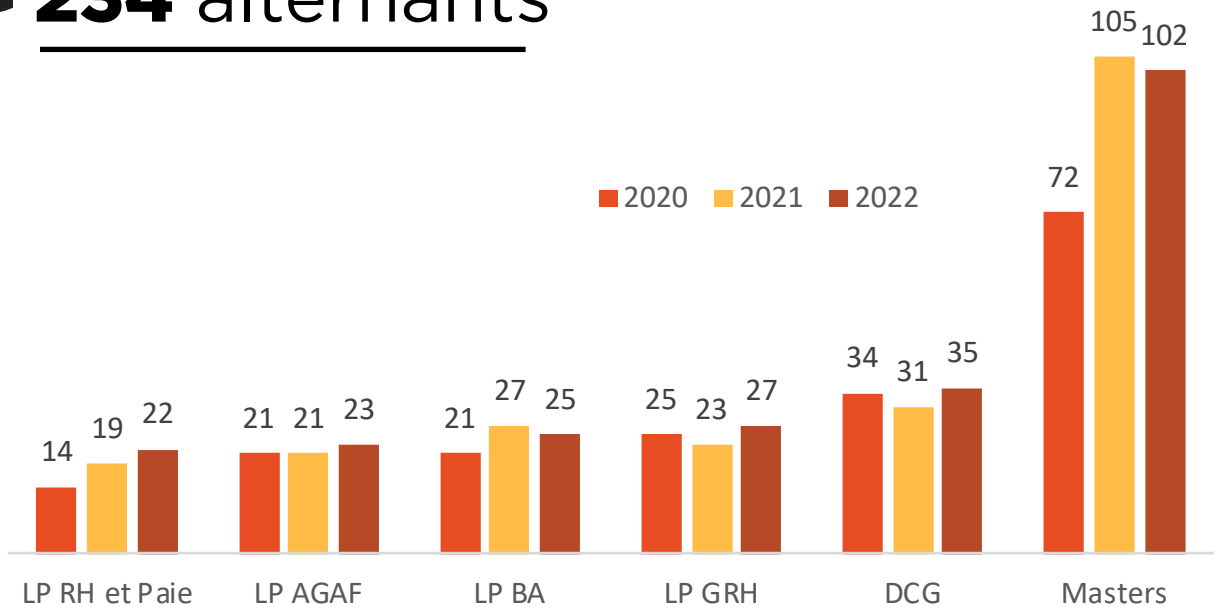
CONSTATS
2021-2022

FORMATIONS PROFESSIONNELLES





234 alternants



La hausse des effectifs en formation professionnelle se maintient cette année avec 234 alternants répartis sur 6 formations.

Pour notre offre de formation professionnalisante à Bac+2 nous remarquons que les effectifs varient légèrement selon les formations. **On constate une légère baisse des contrats en Banque et Assurance mais une hausse dans les autres Licences Pro.** en Paie et en AGAF et surtout en GRH qui retrouve un bel effectif après une année un peu creuse en 2021.

Comme chaque année, les étudiants viennent en majorité du département l'Ain ou de l'agglomération ainsi que les entreprises d'accueil. Ces chiffres confortent le positionnement de ces formations qui permettent de former les jeunes de notre territoire dans nos entreprises locales.

La forte hausse des effectifs pour les masters se maintient cette année également. Le master 1 MOP retrouve des effectifs raisonnables après une année surdimensionnée (35 alternants contre 42 l'année dernière), en revanche les effectifs du master 1 MV repartent à la baisse. Baisse liée à une concurrence forte sur cette dimension marketing et surtout sur des programmes en cours de réajustement.

En master 2, les effectifs de MVB2B suivent naturellement la tendance de l'année dernière malgré les départs de nombreux étudiants en Achats ou dans d'autres masters marketing orientés vers le digital.

Plus de 75% des effectifs de masters viennent de l'extérieur du département. La répartition géographique des entreprises d'accueil est en accord avec la répartition de nos effectifs et démontre, comme chaque année, la vocation de cette formation qui permet de développer des compétences dans des entreprises et des grands groupes au-delà des frontières du département et notamment dans la région AURA. **Cela conforte la position industrielle de notre territoire.**

CONSTATS
2021-2022

Effectifs **DCG** et **MASTERS**

Master

Management Industriel et Logistique

71 alternants

35 alternants en 1ère année (42 n-1)

36 alternants en 2ème année (32 n-1)

—
77% des alternants viennent
de l'extérieur du département de l'Ain

—
25% des entreprises d'accueil
situées dans l'Ain

—
52% d'hommes

—
Age moyen : 24,5 ans

—
73% issus d'un Bac ES
ou d'un Bac S

Master

Marketing et Vente en B2B

31 alternants

16 alternants en 1ère année (22 n-1)

15 alternants en 2ème année (9 n-1)

—
83% des alternants viennent
de l'extérieur du département de l'Ain

—
23% des entreprises d'accueil
situées dans l'Ain

—
45% d'hommes

—
Age moyen : 23,2 ans

—
71% issus d'un Bac ES
ou d'un Bac S

Préparation au DCG Diplôme de Comptabilité Gestion

35 alternants

21 alternants en 2ème année (16 n-1)

14 alternants en 3ème année (15 n-1)

—
66% issus du Grand Bourg ou de l'Ain

—
68% des entreprises d'accueil situées
dans l'Ain

—
76% de femmes

—
Age moyen : 22,3 ans

—
31% issus d'un Bac S

Effectifs **LICENCES PROFESSIONNELLES**

Commerce en Banque et Assurance

25 alternants

76% des alternants viennent du département de l'Ain

65% des entreprises d'accueil situées dans l'Ain

68% de femmes

Age moyen : 23,4 ans

24% issus d'un bac STMG

24% issus d'un bac ES et

28% d'un Bac Pro

BTS BA 6% / BTS MCO 20%
BTS CG 16% / BTS NDRC 12%

Gestion des Ressources Humaines

27 alternants

90% des alternants viennent du département de l'Ain

88% des entreprises d'accueil situées dans l'Ain

93% de femmes

Age moyen : 23,5 ans

37% issus d'un bac STMG

22% issus d'un bac ES

8% d'un Bac Pro

BTS CPME 26% / DUT 22%
BTS SAM - 18% / LICENCE 7%

Ressources Humaines et Paie

22 alternants

64% des alternants viennent du département de l'Ain

62% des entreprises d'accueil situées dans l'Ain

59% de femmes

Age moyen : 22,9 ans

32% issus d'un bac STMG

23% issus d'un bac ES

23% d'un Bac Pro

BTS GPME 27% / BTS CG 27%
DUT 9% / LICENCE 7%

Assistant de Gestion Administrative et Financière

23 alternants

60% des alternants viennent du département de l'Ain

61% des entreprises d'accueil situées dans l'Ain

78% de femmes

Age moyen : 21,8 ans

43% issus d'un bac STMG

30% issus d'un bac ES

17% d'un Bac Pro

BTS GPME 52% / BTS CG 22%
LICENCE 9% / AUTRES 4%

188 entreprises partenaires

Elles nous font confiance en recrutant plusieurs alternants

Liste complète de nos entreprises partenaires sur notre site internet

A&F ASSOCIES

ALSTOM TRANSPORT

ARBAN SARL

AUDEX EXPERT COMPTABLE

CAISSE D'EPARGNE

CREDIT AGRICOLE

CARREFOUR SUPPLY CHAIN

CONTITECH ANOFLEX

ENEDIS

FIDUCIAL

FRAMATOME

GROUPAMA

INEO

LE KAB

PYRAMIDE CONSEILS

RDТА.01

RENAULT TRUCKS

ROVIP

SNCF

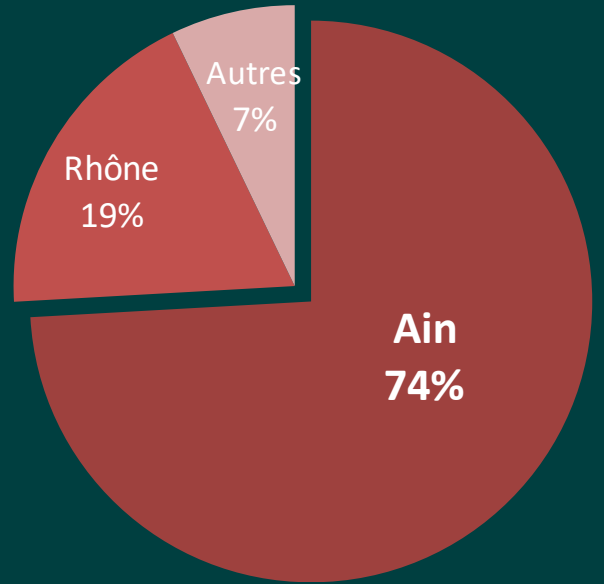
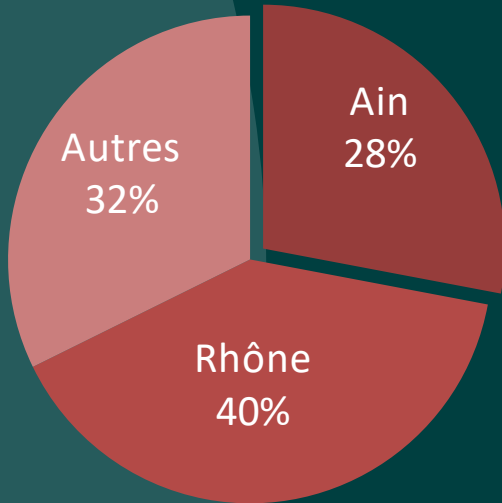
SOCIETE GENERALE

TEREVA

...



Répartition géographique de nos entreprises partenaires



Licences pro. et DCG

Masters





CAMPUS DE BOURG-EN-BRESSE UNIVERSITÉ JEAN MOULIN LYON 3

2, rue du 23ème R.I
01000 Bourg-en-Bresse

bourgenbresse.univ-lyon3.fr



La Région 
Auvergne-Rhône-Alpes

AIN⁰¹
le Département

GRAND BOURG 
AGGLOMÉRATION

